비룡소의 그림동화 226

3D 애니메이션 「에픽: 숲속의 전설」 원작 그림책
신비로운 정원에서 펼쳐지는 나뭇잎 전사, 리프맨의 모험!

호호 할머니의 정원이 병들자 쥐며느리들은 숲을 지키는 리프맨을 찾아 나서요.
하지만 못된 여왕 거미를 만나 큰 위험에 빠지고 말지요.
다급해진 쥐며느리들이 급히 외쳤어요. “리프맨, 도와줘요!”
과연 리프맨이 나타나 모두를 지켜 줄까요?

– 윌리엄 조이스 글 · 그림 / **노은정** 옮김

비룡소

신나는 책도락

상상하기

상상해 보아요!

『리프맨』 책을 펼치면 "리프맨과 용감한 곤충 친구들"이라는 또 다른 제목이 나와요.
책을 읽기 전에 어떤 내용이 펼쳐질지 상상해 볼까요?

? 그림에서 **리프맨**은 누구일까요?

? **리프맨**은 어디에서 살까요?
무슨 일을 할 것 같나요?

? 그림에서 **용감한 곤충 친구**들은
누구일까요?

? **곤충 친구들**은 얼마나 용감할까요?
어떤 점을 용감하다고 하는지
이야기해 보세요.

? **리프맨**과 **곤충 친구들**에게
어떤 일이 벌어질 것 같나요?

? **리프맨**과 **곤충 친구들**이
어떻게 위기를 헤쳐 나갈지
상상해 보세요.

학부모 가이드 Tip

본 활동은 이야기의 내용 예측해 보며 책에 대한 관심을 끌어내는 활동입니다. 이 책의 제목이기도 한 '리프맨'은 어떤 인물일지, 어떤 사건을 겪을지 마음껏 상상해 볼 수 있도록 이끌어 주세요. 책을 다 읽고 나서 처음에 예측했던 내용과 어떻게 다른지 비교해 보면 더욱 좋습니다.

신나는 책도락

쓰기

호호 할머니 구하기 대작전!

리프맨과 곤충 친구들은 호호 할머니를 구하기 위해서 무척 노력했어요. 다음 그림 카드를 보면서 호호 할머니를 구하기 위해 친구들이 한 일을 정리해 보세요.

- 할머니가 아끼던 장미 나무가 병들었어요.
  할머니는 어떻게 되었나요?

- 낡은 엄지 인형은 누구를 불러와야 한다고 했나요?

- 쥐며느리들이 나무 꼭대기에 거의 다다랐을 때 무시무시한 모습으로 나타난 것은 무엇이었나요?

• 쥐며느리들이 위험에 빠졌어요. 쥐며느리들을 구해 낸 것은 누구인가요?

• 리프맨들은 정원에서 무엇을 했나요?

• 리프맨들은 엄지 인형을 누구에게 데려다 주었나요?

학부모 가이드 Tip

본 활동은 등장인물들의 행동을 통해 이야기의 흐름을 정리해 보는 활동입니다. 제시된 질문에 답하며 곤충 친구들과 리프맨이 하나가 되어 문제를 해결해 가는 과정을 정리할 수 있도록 이끌어 주세요.

신나는 책도락

쓰기

할머니를 만났어요!

비룡소 방송국에서 할머니의 정원을 취재하러 왔어요. 할머니도 인터뷰를 했지요. 할머니는 어떤 이야기를 들려주셨을까요?

Q. 할머니가 어렸을 때엔 정원에서 온갖 신기한 일들이 일어났다고 하셨는데, 그 신기한 일들에 대해서 이야기해 주실 수 있을까요?

Q. 예전에 신기한 정원 이야기를 손자들에게 들려주실 때 왠지 쓸쓸해 보이셨어요. 혹시 무슨 일이 있었던 건가요?



Q. 할머니는 엄지 인형을 다시 찾고 나서 무척 기뻐하셨어요. 작고 오래된 엄지 인형을 이렇게 반기는 특별한 이유가 있나요?

신나는 책도락

쓰기

할머니를 구한 영웅들을 만났어요!

Q. 엄지 인형의 이야기를 듣고도 다른 풀벌레들은 리프맨이 정말 있다고 믿지 않았어요. 그런데 쥐며느리들은 용감하게 길을 나섰지요. 이렇게 큰 용기를 낼 수 있었던 특별한 이유가 있나요?

Q. 리프맨은 엉망진창이 된 정원을 원래대로 되돌려 놓은 다음, 엄지 인형에게 "네가 나설 차례"라고 했지요? 그렇게 말한 이유는 무엇인가요?

Q. 엄지 인형은 정말 오랜만에 할머니를 다시 만날 수 있었어요. 그때 어떤 기분이었는지 들려주세요.

학부모 가이드 Tip

본 활동은 인터뷰 활동을 통해 여러 등장인물들의 생각과 마음을 유추해 보는 활동입니다. 글과 그림에 다 드러나지 않은 등장인물들의 생각과 마음을 끌어낼 수 있도록 도와주세요. 아이들이 어려워할 때에는 다시 한 번 책을 찬찬히 읽은 다음 다시 시도해 보세요.

신나는 책도락

그리기

내가 영화감독이라면…….

『리프맨』을 멋진 영화로 만들려고 해요. 여러분이 영화감독이 되어 제목도 새롭게 짓고, 리프맨과 곤충들도 멋지게 꾸며 보세요.

• 먼저, 영화의 제목을 지어 보세요. 책 제목과 다르게 만들어도 좋아요.

제가 만든 영화 제목은요…….

이렇게 제목을 지은 이유는요…….

• 리프맨과 곤충 친구들이 영화 속 주인공이 된다면 어떻게 변신을 시키는 게 좋을까요? 멋지게 그려 보세요!

신나는 책도락

만들기

이야기 무대 책을 만들어 봐요!

정원에서는 신기하고 신비로운 일들이 일어난대요. 과연 어떤 일들이 일어날까요?
무대 모양 책을 만들어서 여러분이 상상한 이야기를 담아 보세요.

준비물 색상지, 가위, 풀, 색종이, 색연필, 사인펜 등

_만드는 방법



① A4 크기의 종이를 위와 같이 두 번 접었다가 펴세요.



② 종이를 세로로 접은 다음, 가운데 접힌 자국을 따라 절반 정도 자르세요.



③ 가위로 오린 부분을 밖으로 접으세요.



④ 접힌 부분은 아치 모양으로 오려 내세요.



⑤ 종이를 다시 펼친 다음 뒷부분을 아래로 내려 접으세요.



⑥ 팝업 부분을 밖으로 빼내고 반으로 접었다가 펴세요.

⑦ 아치 뒷면에는 무대 배경을 그림으로 그려 주세요.



⑧ ④에서 오려 낸 종이에 그림을 그린 다음, 오려서 아치문에 붙여 주세요.

⑨ 양 날개에는 여러분이 상상한 이야기 내용을 가득 담아 주세요.